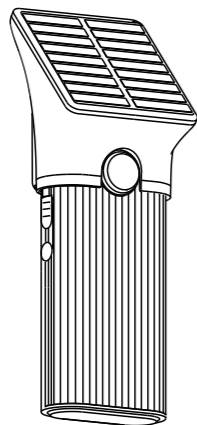
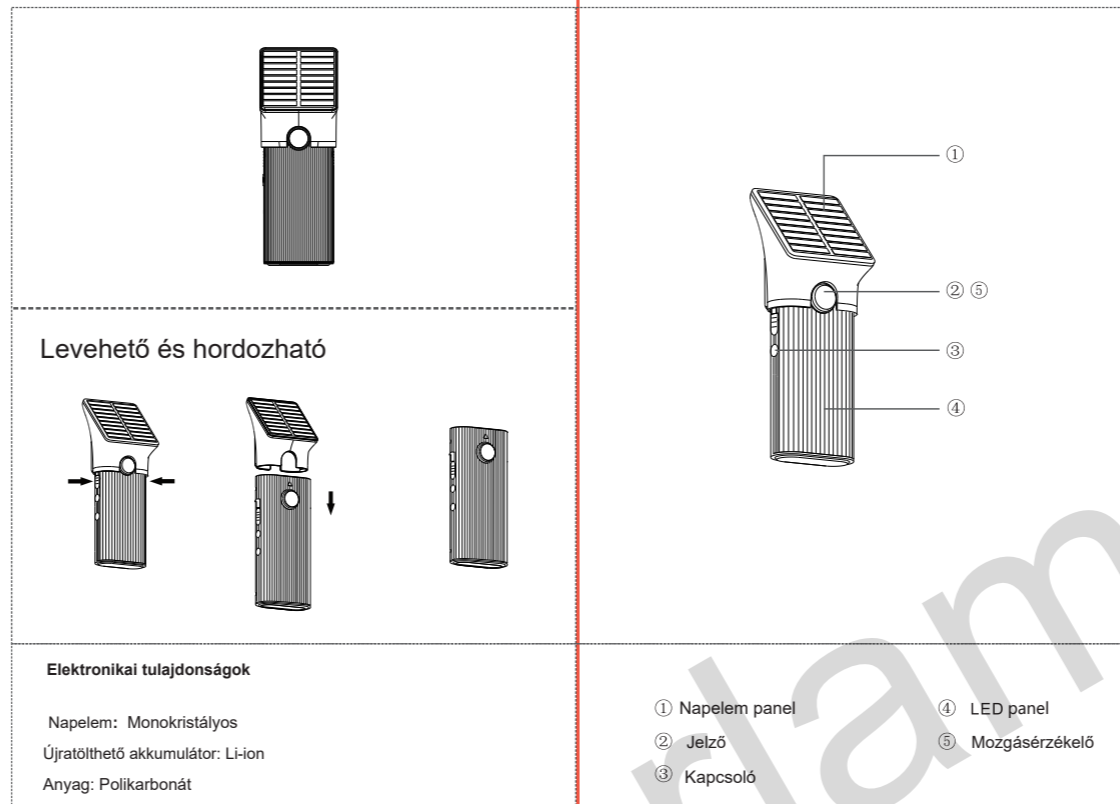


## Használati útmutató

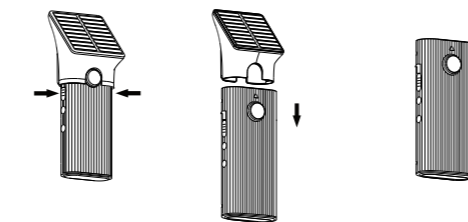
Fisotech SOLAR W3  
Napelemes hordozható fali lámpa  
mozgásérzékelővel



## Fő részek



Levehető és hordozható



Elektronikai tulajdonságok

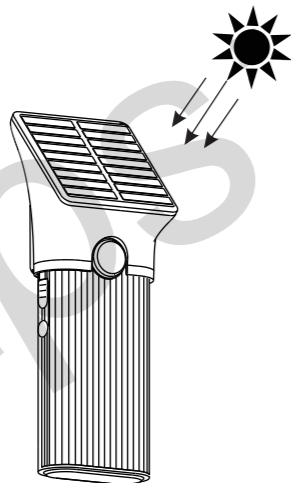
Napelem: Monokristályos  
Újratölthető akkumulátor: Li-ion  
Anyag: Polikarbonát

- ① Napelem panel
- ② Jelző
- ③ Kapcsoló
- ④ LED panel
- ⑤ Mozgásérzékelő

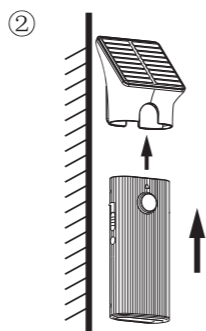
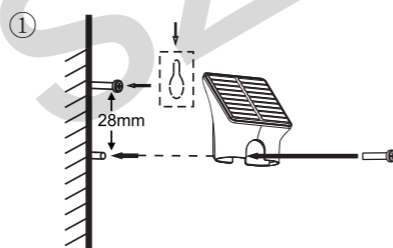
Napelemes fali lámpa

## Telepítési figyelmeztetés

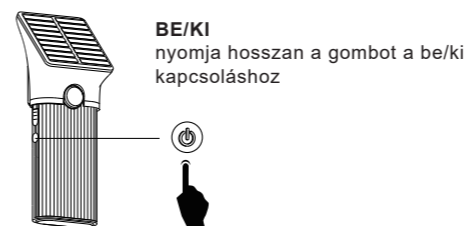
Írányítsa a szolár panelt a napfény felé, így töltheti a leghatékonyabban a Li-ion akkumulátort.



## A készülék felszerelése



## Működtetési útmutató



Nyomja meg röviden hogy megváltoztassa a világítási módot

- ▶ M (piros) : 50l m mozgásérzékeléssel
- ▶ M2 (zöld) : Nincs fény, mozgásérzékeléssel
- ▶ M3 (narancssárga) : 200l m 6 órás időzítővel

Röviden nyomja meg a gombot a hordozható fény mód módosításához

M : 100l m  
M2 : 200l m

Akkumulátor töltöttség jelző  
Zöld: >70%  
Narancssárga: 30%~70%  
Piros: <30%

## Fontos megjegyzés!

1. Ne telepítse a lámpát árnyékos helyre, vagy két épület közé, különben nem jut elegendő napfény a készülék töltéséhez és a töltési idő jelentősen növekedhet
2. Használja a készülékhez mellékelt csavarokat, tipliket.
3. Válassza a helyi fényviszonyoknak és napfény erősségnek megfelelő üzemmódot

## Figyelmeztetés!

1. Tartsa távol tűztől vagy olajtól, gyúlékony anyagtól az eszközt, gyulladás vagy robbanás elkerülése végett.
2. Kerülje a lámpa szétszerelését, ezt csak szakember végezheti, a sérülések elkerülése miatt.
3. Ha a lámpa több mint három napig üzemel töltés nélkül, lemerülhet, újra fel kell tölteni erős napfény alatt.
4. Annak érdekében hogy a lámpa ideálisan üzemeljen, kérjük rendszeresen tisztítsa meg a portól és egyéb szennyeződésektől (Ajánlatos legalább fél évente egyszer)
5. Amennyiben terméket több mint egy évig nem használja, az akkumulátor károsodhat, abban az esetben, ha szivárgást tapasztal, akkor cserélje, mert balesetveszélyes és hirtelen hő hatására gyulladás, robbanás is történhet!